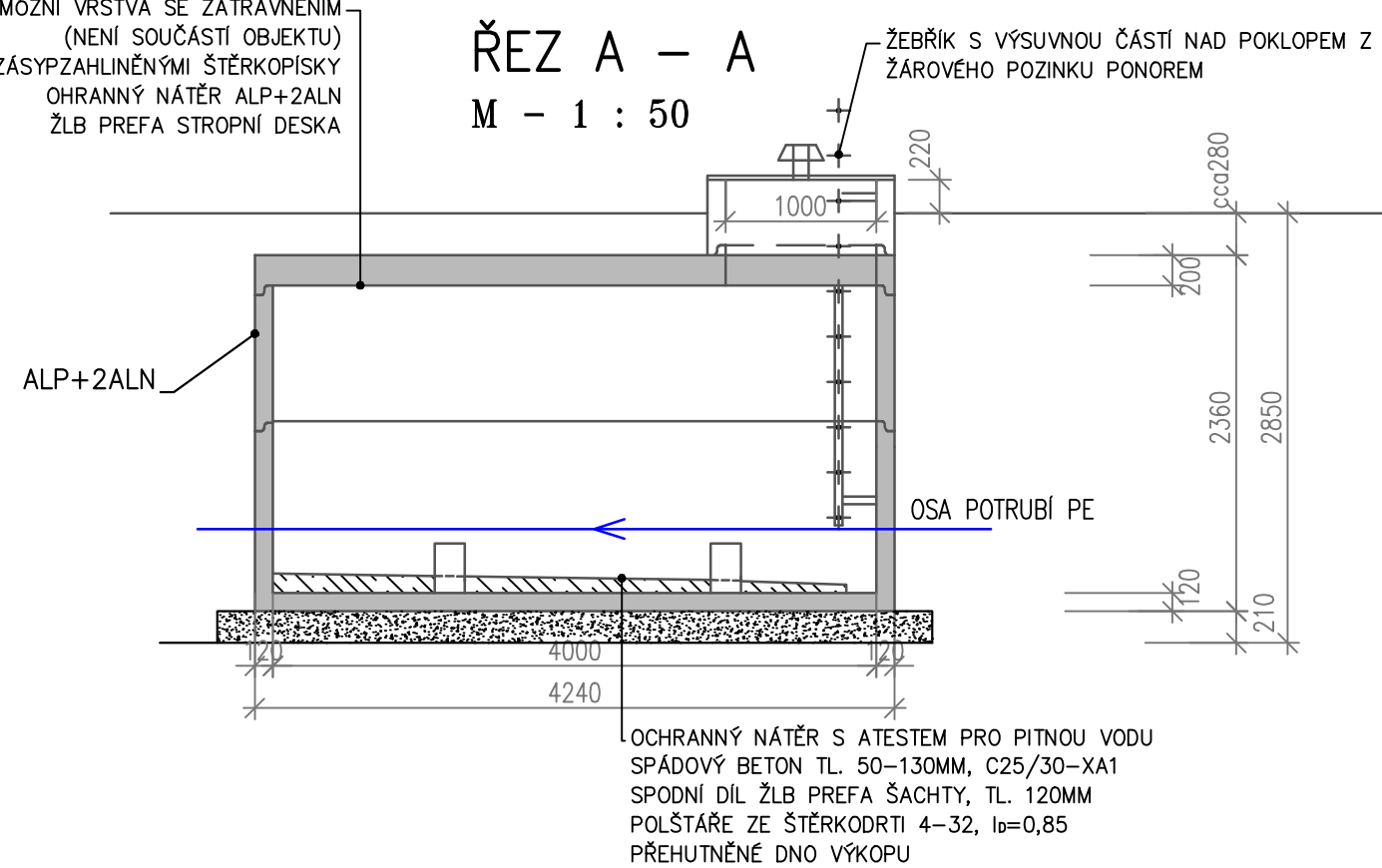


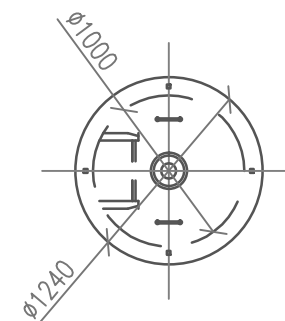
Technical drawing of a rectangular room with dimensions and a blue path. The room is 4000x2640. A blue path starts at the bottom center, goes up, then right, then up again, ending at a door on the right wall. Dimensions are given in millimeters. A north arrow points up.

ŘEZ A – A
M – 1 : 50

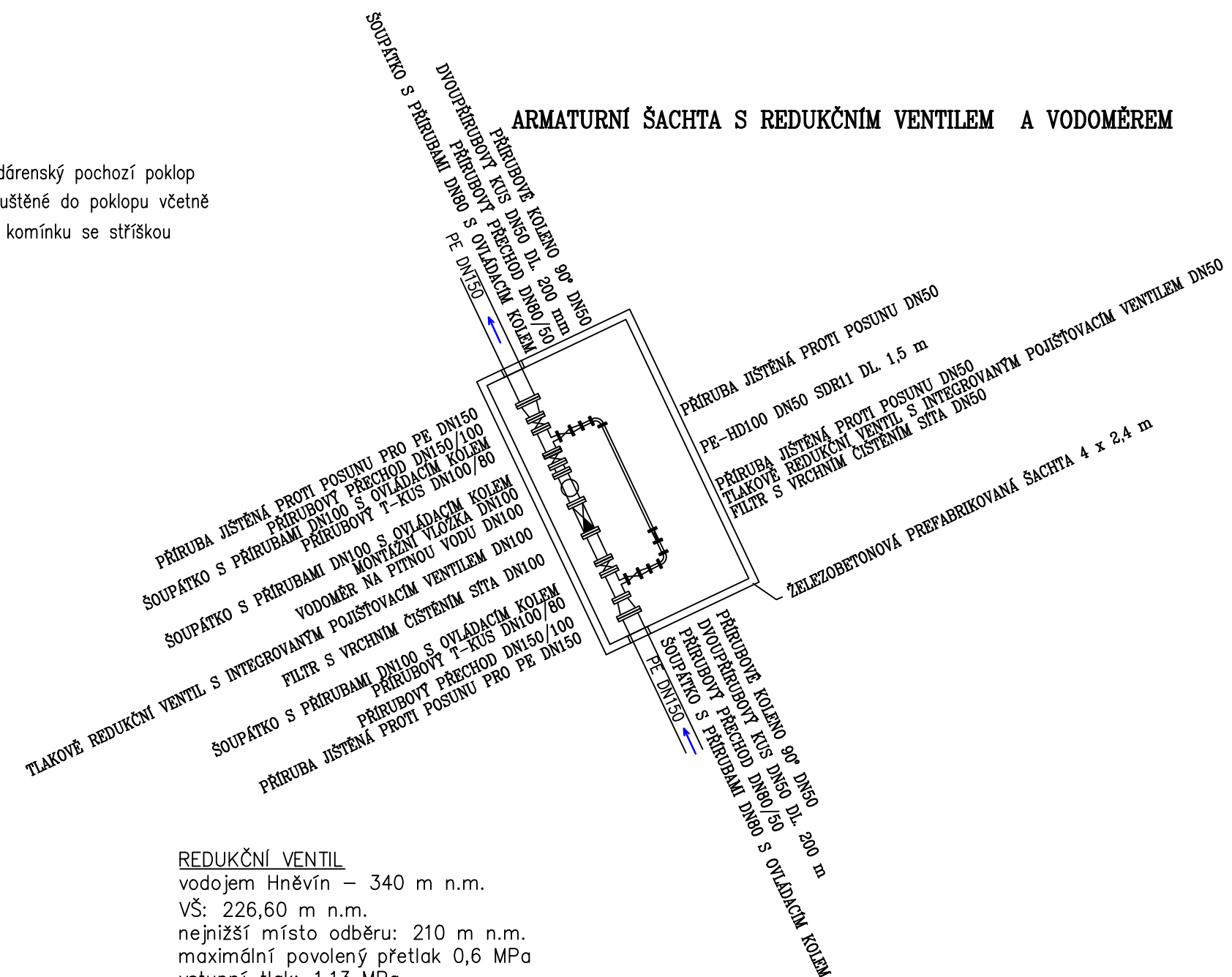


POKLOP

- nad kruhovou šachtou \varnothing 1000 mm bude osazen kompozitný vodárenský pochozí poklop kruhový \varnothing 1240 mm tl. 28 mm s držiakmi z nerezovej ocele zapuštěné do poklopu vrátane osadení šroubových uzatváracích systémů a vetracieho plastového komínku so stříškou




ARMATURNÍ ŠACHTA S REDUKČNÍM VENTILEM A VODOMĚREM



REDUKČNÍ VENTIL
vodojem Hněvín – 340 m n.m.
VŠ: 226,60 m n.m.
nejnižší místo odběru: 210 m n.m.
maximální povolený přetlak 0,6 MPa
vstupní tlak: 1,13 MPa
výstupní tlak: 0,43 MPa

VÝŠKOVÝ SYSTÉM: B.p.v.
SOUŘADNICOVÝ SYSTÉM: JTSK

VÝKRES JE DUŠEVNÍM VLASTNICTVÍM FIRMY BAŇSKÉ PROJEKTY TEPLICE A.S., BEZ JEJÍHO PÍSEMNÉHO SOHLASU NESMÍ BÝT POUŽIT A KOPIROVÁN TŘETÍ OSOBOU, JÍ PŘEDÁN ČI S NÍM JINAK NAKLÁDÁNO

MÉRIČKO ORIGINALU 1 : 50	PROJEKTANT	ING. DRVOVA <i>Drvoth</i>	MP	ING. BALCAROVÁ		DATUM	09/2012
						STUPEŇ PD	DPS
	VYPRACOVAL	ING. DRVOVA <i>Drvoth</i>	TECH.KONTR.	RNDR.BORŠÍOVÁ <i>Boršiova</i>		POČ.FORM.A4	3
PROJEKTOVÁ KANCELÁŘ : ŽIVOTNÍHO PROSTŘEDÍ A REKULTIVACÍ							POR.ČÍSLO
 BĚNSKÉ PROJEKTY TEPLICE akciová společnost		ZAKÁZKA : JEZERO MOST – NÁPOJENÍ NA KOMUNIKACE A IS – ČÁST I				<div>ČÍSLO ZAKÁZKY : 2965</div> <div>6</div>	
		ČÁST : SO 301 – PITNÝ VODOVOD					
		OBSAH : SCHEMA ARMATURNÍ ŠACHTY					
OBJEDNATEL : ČR – Ministerstvo financí		ZR-2-07250					